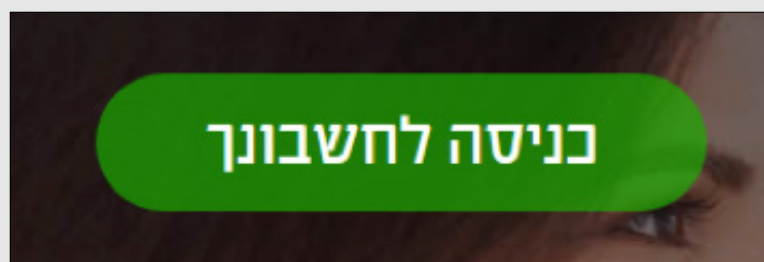


# משיכת כספים ב-5 צעדים.

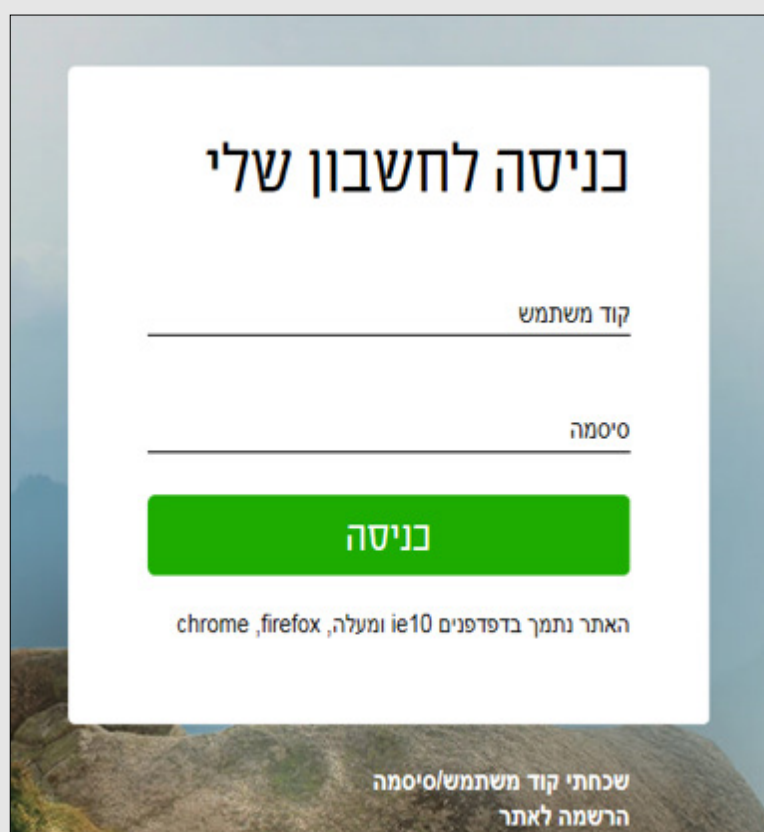
עמית יקר,  
לפני שמתחילים וודא שמונחים לפניך:  
צילום ת.ז (אם ברשותך צילום ת.ז ביומטורית, יש לצרף צילום של שני הצדדים).  
צילום צ'ק או אסמכתא לניהול חשבון הבנק שלך.

## 1. כניסה לחשבונך

ראשית עליך להיכנס ללינק המצ"ב: <https://www.meitavdash.co.il>



בצד שמואל עליון של המסך יופיע החלון "כניסה לחשבונך"



במידה והנך לקוח רשום לאתר, יש להזין שם משתמש וסיסמא.

במידה ואין ברשותך שם משתמש וסיסמא, יש ללחוץ על הרשמה לאתר בכפתור זה.

## 2. בחירת חשבון

יש לבחור את החשבון ממנו אתה מעוניין לבצע משיכה



בעת, לחץ על החשבון ממנו אתה מעוניין לבצע משיכה. תוכל לצפות בנתוני החשבון.

שם קופה	מס' מ"ה ?	מס' חשבון	מעמד	מע
מיטב דש השתלמות 880			שכיר	תאריך בעמ
הפקדה				
מסלול	מס' מ"ה	תאריך		
	מיטב דש השתלמות עד 6 שנות ותק	554		
*תאריך הפקדה אחרונה מוצג כאשר ההפקדה האחרונה חלה ב- 01/2014 ואילך לשירותך: דוחות תקופתיים   תשואות באתרן פעולות בקרן ✓				

לביצוע פעולת משיכה יש ללחוץ על הכפתור הבא: **בקשת משיכה**

• בסיום כל שלב, יש ללחוץ על כפתור "המשך"

### 3. פרטי המשיכה

עליך לסמן האם אתה מעוניין במשיכה מלאה או חלקית

שם קרו השתלמות	מס' חשבון	יטרה בקרו' ניל	מועד נילות
מיטב דש השתלמות		כן	31/01/2016

היתרות נכונות לתאריך 30/11/2016

סכום המשיכה שיתקבל יהיה שונה ומקורב לסכום שמופיע באתר

#### סכום המשיכה

משיכת כל הכספים בחשבון

משיכת חלק מהכספים בחשבון בסכום של \_\_\_\_\_ ש"ח

### 4. אופן ההעברה ומסמכים

עליך למלא את פרטי חשבון הבנק שלך אליו יועברו הכספים, שם בעל החשבון ומספר ת.ז. של בעל החשבון. וכמו כן, לצרף את המסמכים: צילום ת.ז. ואסמכתא לניהול חשבון.

#### אופן ההעברה ומסמכים

##### חשבון בנק לזיכוי

בנק \_\_\_\_\_ מספר סניף \_\_\_\_\_ מספר חשבון \_\_\_\_\_




שם בעל החשבון \_\_\_\_\_ ת.ז. בעל החשבון \_\_\_\_\_

##### אופן העברה

העברת כל הסכום בבת אחת

##### צירוף מסמכים

לצורך ביצוע המשיכה עליך לצרף את המסמכים הבאים:

- ת.ז. 
- אסמכתא לניהול עו"ש או צילום צ'ק 
- המסמכים הדרושים אינם בידיך כעת? באפשרותך לשמור כטיוטה את הבקשה ולהוסיף אחר כך את המסמכים החסרים במסך "סטטוס בקשות" 

## 5. שליחת הבקשה וחתימת העמית

תוכל לצפות בפרטי המשיכה, לקרוא את ההצהרות וחתום במקום המיועד.

### שליחת הבקשה

אנא אשר את פרטי המשיכה מקרן השתלמות ובצע חתימה:

#### פרטי העמית

ת.ז.  
טלפון  
דואר אלקטרוני  
עדכון פרטים

#### פרטי הבקשה

שם הקרן  
מס' החשבון  
מיטב דש השתלמות

### הצהרת עמית

הנני מצהיר כי הובאו לידיעתי כל הסייגים וההגבלות החלים על חשבוני הנדון בעקבות בקשתי והצהרתי הנ"ל.  
במקרה שהסכום ששולם לי כמבוקש לעיל, יעלה על הסכומים המגיעים לי על פי ספרי הקרן (להלן: "הסכום העודף") הנני מתחייב להחזיר לחברה כל סכום עודף שישולם לי מיד עם דרישתה הראשונה של החברה בתוספת כל הסכומים שהיו מצטברים על הסכום העודף לו היה נותר מופקד בקרן מיום תשלומי ועד ליום ההשבה בפועל לקרן.  
**ידוע לי כי כספי המשיכה הינם לפני ניכוי כל מס, אם יהא על הקרן לנכותו במקור עפ"י כל דין.**  
אם קיימת הלוואה על שמי, ידוע לי שזו תיפרע מסכום המשיכה. ידוע לי כי בעקבות משיכת הכספים ייחסם החשבון להפקדות חדשות.  
אני מסכים/ה כי המסמכים והודעות מסעם החברה יישלחו לדואר האלקטרוני שלי בכתובת המופיעה לעיל וזאת במקום באמצעות הדואר.

הריני מאשר שימוש במידע וקבלת דברי פרסומות

עליך לחתום במקום המיועד ע"י  
עכבר המחשב או במסך המגע



ג'קה חתימה

 לתשומת ליבך, ייתכן שיחול מס על סכום המשיכה, על פי פקודת מס הכנסה

שלח בקשה

> חזור

בטל / שמור כטיוטה

בסיום - יש ללחוץ על הכפתור  
"שלח בקשה".

## בקשתך נשלחה בהצלחה!



בקשת המשיכה תבוצע תוך 4 ימי עסקים מקבלת כל המסמכים תקינים בחברה \* לא כולל את יום ביצוע ההעברה.

אם חל מועד המשיכה באחד משלושת ימי העסקים הראשונים בחודש, המשיכה תבוצע ביום העסקים הרביעי באותו חודש.

העברה שהועברה לאחר השעה 18:00 תחושב כבקשה שהתקבלה ביום העסקים הבא. באפשרותך להמשיך לעקוב במסך **סטטוס בקשות** אחרי מצב הטיפול בבקשתך.

לצפייה והדפסת הבקשה 

**חשוב מאוד!**

באפשרותך לעקוב אחר בקשת המשיכה שלך באתר במסך "סטטוס בקשות".